



商品名:Printstar T/Cポロシャツ(ポケット付) (1色印刷) Lサイズ

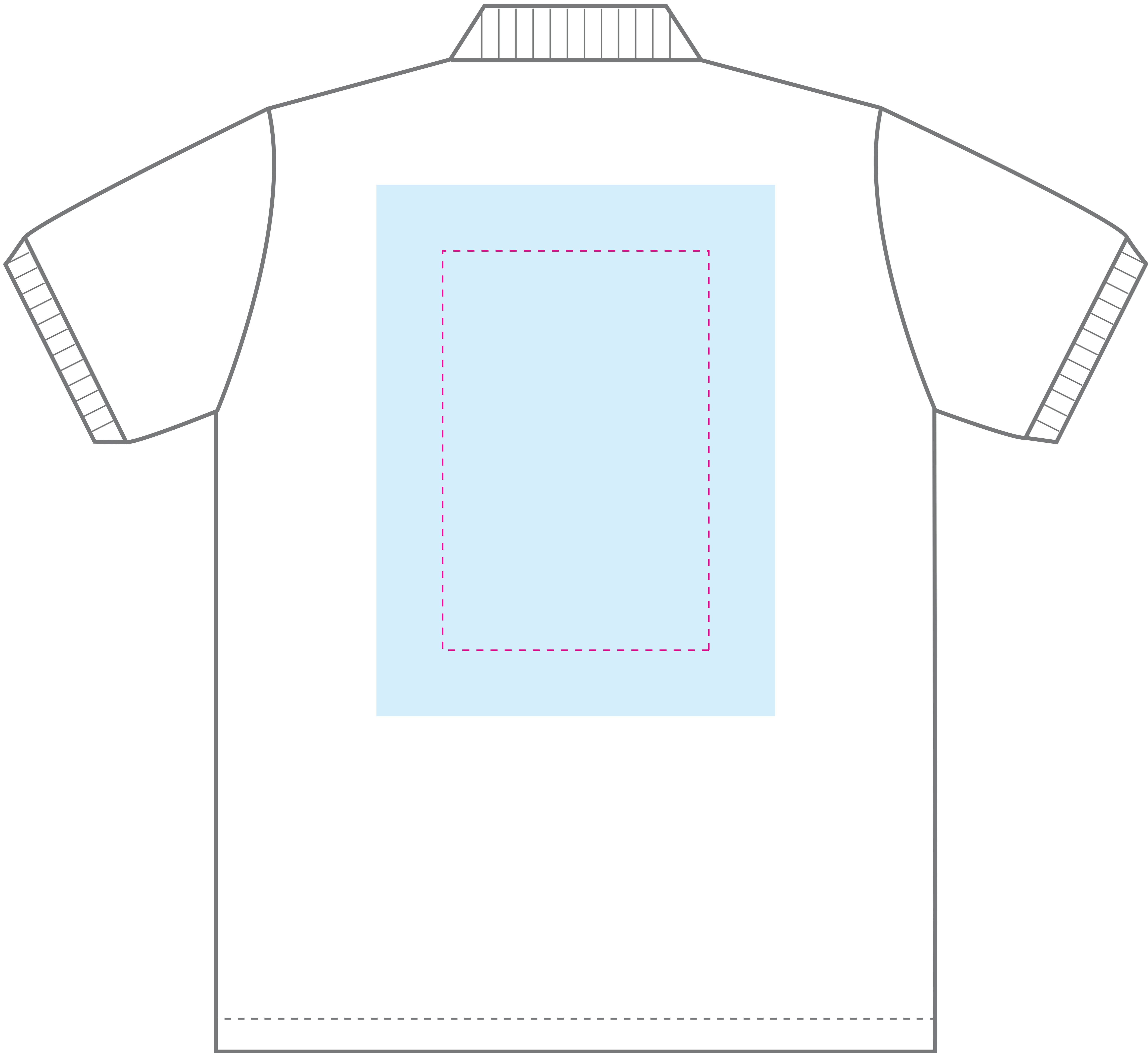
レイアウト可能範囲(デザインを配置できる範囲):W300×H400mm

印刷範囲(名入れ・デザイン可能範囲):W200×H300mm

印刷方法:DTF印刷

- ※レイアウト可能範囲です。(デザインを配置できる範囲です。)
- ※印刷範囲です。
- ※堅牢度を向上させるため、デザインに生地色のフチを付けます。
- ※画像データ、アミ、グラデーション印刷は不可です。
- ※印刷範囲内で制作したデザインの位置はレイアウト可能範囲内であれば移動させて配置できます。

- 実線幅0.7mm・抜き幅0.7mmを推奨します。
(この寸法以下の場合、デザインが潰れる可能性があります。)
- デザインによっては上記の寸法が当てはまらない場合があります。



制作前・入稿前にご確認ください。

ご入稿の際は、お客様がお使いのバージョンで保存して下さい。
オーバープリントは使用しないで下さい。
『お客様デザイン』レイヤー上で制作して下さい。
テンプレートの情報(線・説明文・レイヤーなど)は、移動させたり消したりしないでください。

—印刷の仕上りについて—

●商品本体の材質や色により印刷色の仕上りが変わる場合がございます。

●細かいデザインの場合、かすれたり、潰れたりする場合がございます。
細かすぎる場合はデザインの変更をお願いさせて頂く場合もございます。

【ご確認事項】

—フルカラー印刷の場合—

●カラーモードはCMYKで作成してください。

●文字は全てアウトライン化してください。

●塗り足しの指示がある場合は、指定位置まで塗り足してください。

●パターン・効果・アピアランスを使用した場合は必ず『分割・拡張』処理を行ってください。

●画像は埋め込み、またはリンクの場合は別途画像データも一緒に入稿してください。

●画像解像度は原寸で300～350dpi程度を推奨しています。

●画像はCMYKにしてください。

●黒はK100%にしてください。
4色ベタ(C100%/M100%/Y100%/K100%)は避けてください。

●意図的にリッチブラックをご使用の場合は、C40%/M40%/Y40%/K100%を推奨します。

—1色印刷の場合—

●カラーモードはCMYKで作成してください。

●文字は全てアウトライン化してください。

●デザインや画像は特色ご希望の場合も基本はK100%で制作、入稿してください。
商品によってはご希望の特色での制作、入稿していただく場合もございます。

●基本、濃淡やグラデーションの印刷はできません。
商品によっては対応できるものもございます。テンプレートをご確認ください。

●塗り足しの指示がある場合は、指定位置まで塗り足してください。

●パターン・効果・アピアランスを使用した場合は必ず『分割・拡張』処理を行ってください。

●商品によっては画像データの配置が不可の場合がございます。

●画像は埋め込み、またはリンクの場合は別途画像データも一緒に入稿してください。

●画像解像度は原寸で600～1200dpi程度を推奨しています。

●画像はモノクロ2階調、またはグレースケールにしてください。