

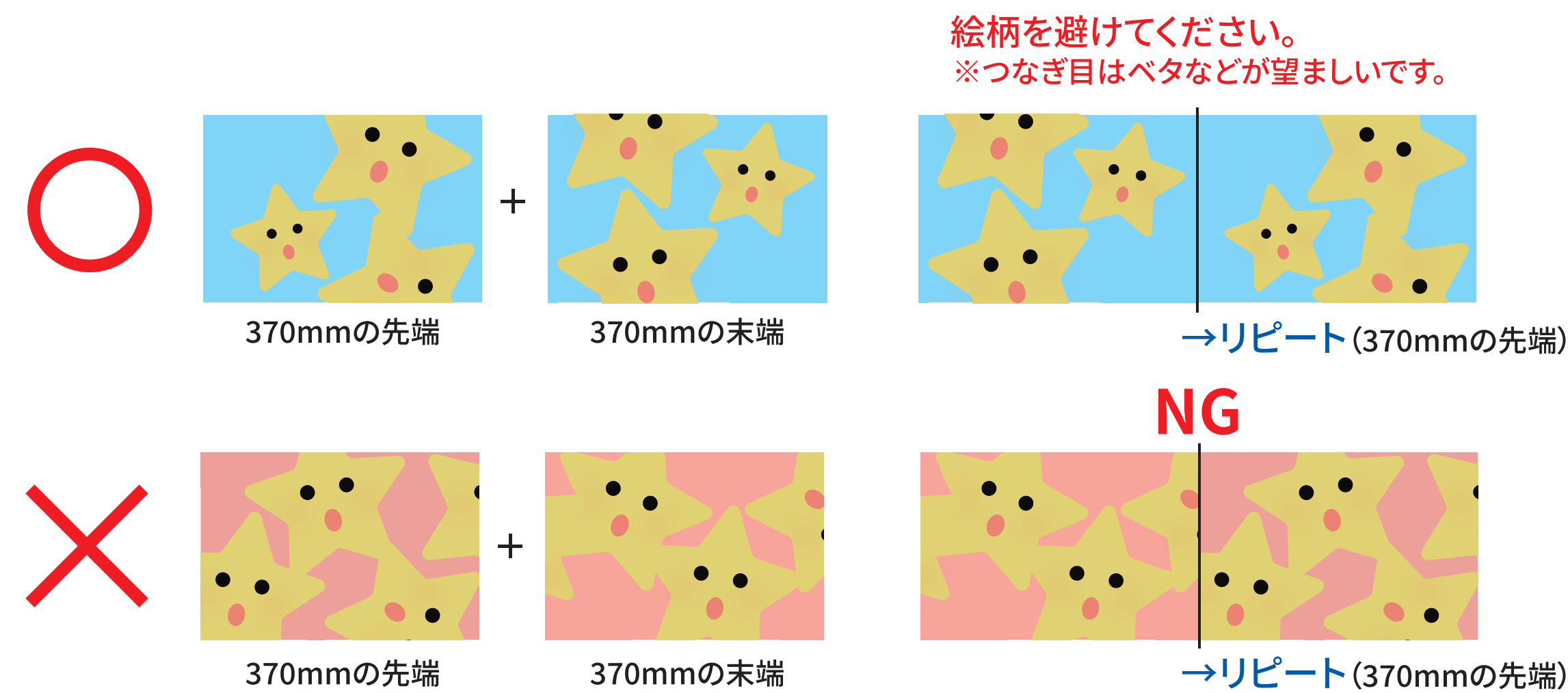
テープ制作時の注意事項

テープは370mmのリピート印刷になります。

①370mmの両端にある絵柄や模様がつながるようにデータを作成してください。

※つなぎ目部分は、若干のズレや印刷が重なり色が濃くなる場合がございます。

複雑なデザインなど特に影響が出やすいため、ロゴや重要な絵柄はつなぎ目はお避けください。



②デザイン制作の際の天地のラインは断裁のズレが目立ちやすくなりますのでデザイン上ラインをご利用の際は何卒ご了承ください。



商品名:オリジナル箔押しマスキングテープ(30mm幅)

本体サイズ:約幅30mm×長さ5m

印刷範囲:テープ/幅30mm×長さ370mm(リピート) 天地シール/直径40mm×2

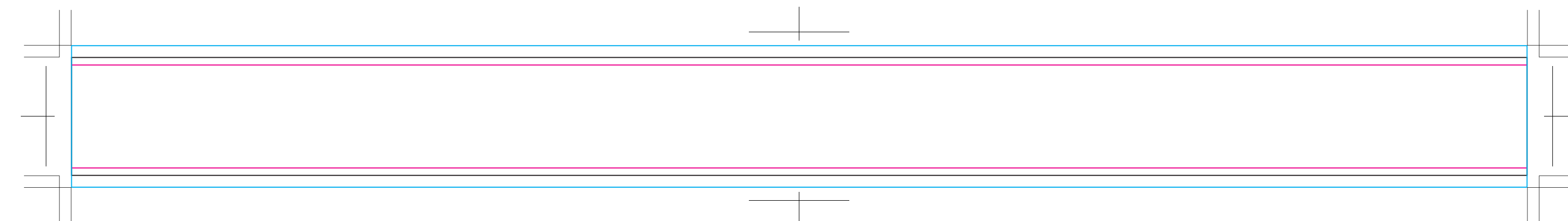
印刷方法:オフセット印刷

こちらの商品は、箔押し部分の作成が必要です。

- ※ ——— 商品の仕上り線です。
- ※ ——— 見切り防止線です。文字やロゴなど切れて欲しくないデザインはこの枠内に収めてください。
- ※ ——— 塗り足し線です。この線まで背景の下地を塗り足してください。

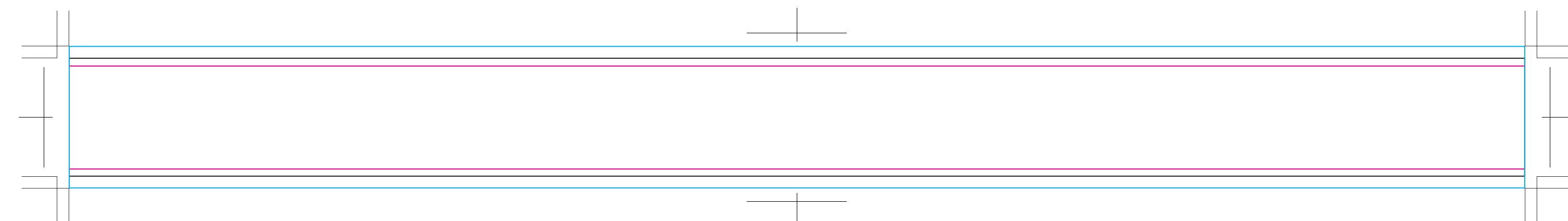
テープ (370mmのリピート)

フルカラー印刷



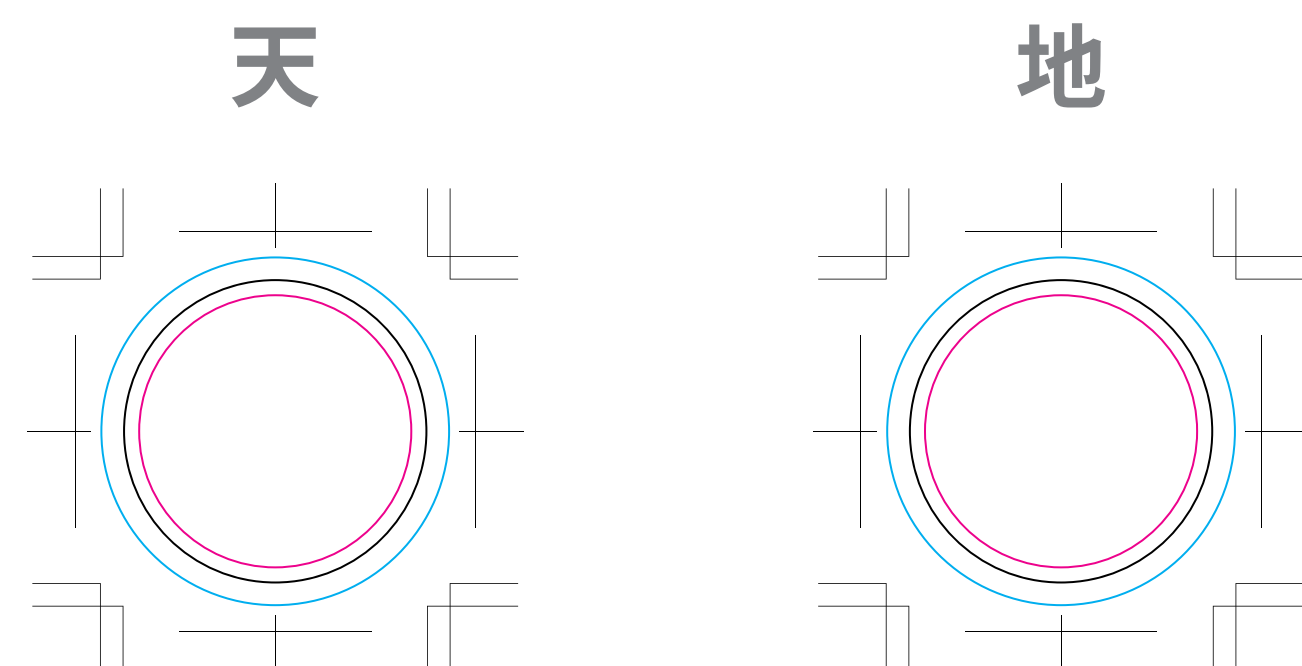
箔押し印刷

※黒 (K100%) で制作して下さい。(箔押しは金色になります。)



シールラベル

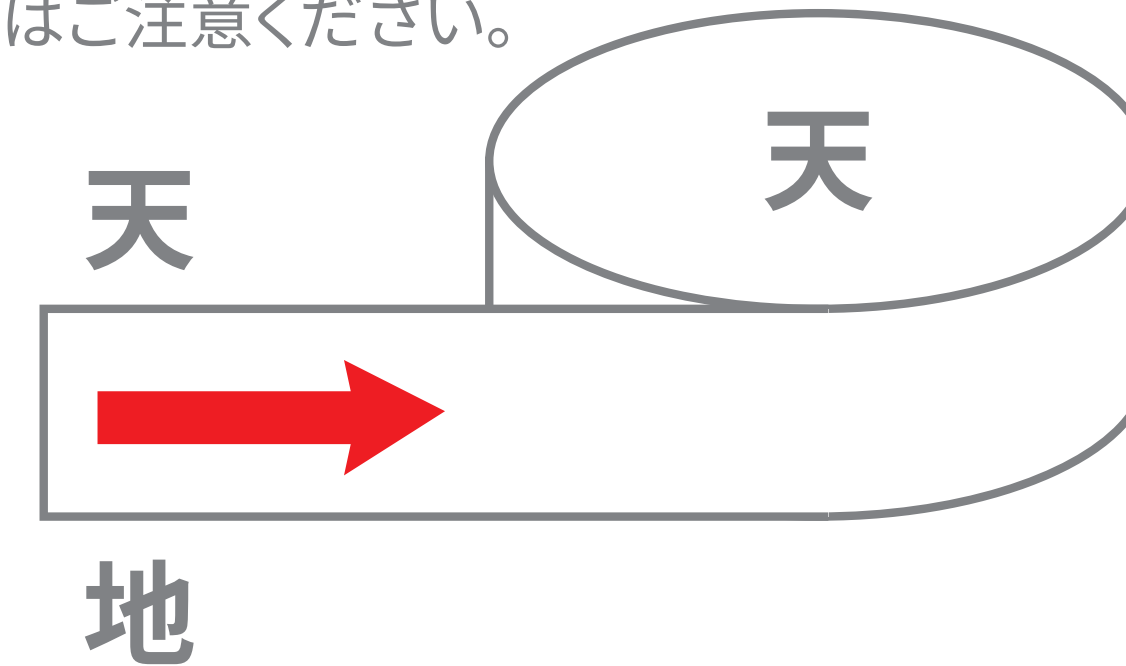
※シールラベルに、箔押しはできません。



フルカラー印刷

■テープの巻き方向

- ・テープは尻出し巻きでの納品となります。
- 絵柄の向きにはご注意ください。



[102201724_30mm]
更新2025.01.20

制作前・入稿前にご確認ください。

ご入稿の際は、お客様がお使いのバージョンで保存して下さい。

オーバープリントは使用しないで下さい。

『お客様デザイン』レイヤー上で制作して下さい。

テンプレートの情報(線・説明文・レイヤーなど)は、移動させたり消したりしないでください。

ー印刷の仕上りについてー

- 商品本体の材質や色により印刷色の仕上りが変わる場合がございます。
- 細かいデザインの場合、かすれたり、潰れたりする場合がございます。
- 細かすぎる場合はデザインの変更をお願いさせて頂く場合もございます。

【ご確認事項】

ーフルカラー印刷の場合ー

- カラーモードは**CMYK**で作成してください。
- 文字は全て**アウトライン**化してください。
- 塗り足しの指示がある場合は、**指定位置まで塗り足し**してください。
- **パターン・効果・アピアランス**を使用した場合は必ず『**分割・拡張**』処理を行ってください。
- 画像は**埋め込み**、または**リンク**の場合は**別途画像データも一緒に**入稿してください。
- 画像解像度は原寸で**300～350dpi**程度を推奨しています。
- 画像は**CMYK**にしてください。
- 黒は**K100%**にしてください。
- **4色ベタ (C100%/M100%/Y100%/K100%)** は避けてください。
- 意図的にリッチブラックをご使用の場合は、**C40%/M40%/Y40%/K100%**を推奨します。

ー1色印刷の場合ー

- カラーモードは**CMYK**で作成してください。
- 文字は全て**アウトライン**化してください。
- デザインや画像は特色ご希望の場合も基本は**K100%**で制作、入稿してください。
- 商品によってはご希望の特色での制作、入稿していただく場合もございます。
- 基本、**濃淡**や**グラデーション**の印刷はできません。
- 商品によっては対応できるものもございます。テンプレートをご確認ください。
- 塗り足しの指示がある場合は、**指定位置まで塗り足し**してください。
- **パターン・効果・アピアランス**を使用した場合は必ず『**分割・拡張**』処理を行ってください。
- 商品によっては画像データの配置が不可の場合がございます。
- 画像は**埋め込み**、または**リンク**の場合は**別途画像データも一緒に**入稿してください。
- 画像解像度は原寸で**600～1200dpi**程度を推奨しています。
- 画像は**モノクロ2階調**、または**グレースケール**にしてください。

ver.CS6