

お客様がお使いのバージョンで保存して下さい。  
オーバープリントは使用しないで下さい。

商品名: サランラップ (22cm×15m) 【シール貼り】


本体: 約W242×H42×D43mm

シール印刷範囲: W80×H12mm


レイアウト範囲: W195×H33mm

フルカラー印刷


天面にシール貼



本体(天面) シール貼範囲




(デザイン配置用)



この線の範囲内でご希望の箇所に配置してください。

※シール貼は手作業となりますので多少のズレが生じます。  
予めご了承ください。

(デザイン制作用)



仕上り線です。(ハーフカット線)

文字やタイトルなど切れて欲しくないものを収めてください。

この線一杯に色ベタ、写真などの下地を塗り足してください。

※細かいデザインは、かすれたり、つぶれたりする可能性があります

[102200578]

更新2018.11.14

入稿前に確認をお願い致します

CHECK!



- ☒ 文字のアウトライン化はされていますか？  
[書式]→[アウトラインを作成]を選んでください。  
(バージョン8や9では、[文字]→[アウトラインを作成]を選んでください)  
※注意:[表示]の中のアウトラインという項目は選ばないでください。
- ☒ 仕上がりサイズに対しての塗りたい分はありますか？
- ☒ 配置されている画像データは CMYK (カラー)、グレースケール (1 色)、モノクロ 2 階調 (1 色) のいずれかになっていますか？  
※RGBモードの場合は変換してください。  
※画像解像度は、実寸300～400pixel/inchをお願い致します。
- ☒ 配置している画像はリンクされていますか？  
もしくは、埋め込みされていますか？  
※配置している場合は画像も全てフォルダにまとめてご入稿ください。
- ☒ 特色は使用していませんか？  
※使用している場合は、スウォッチパレットから削除してください。
- ☒ 黒はK100%で作成されていますか？  
※意図的なリッチブラックをご使用の場合は、CMYKの合計値を300%未満に設定してください。

vCC

弊社データ処理項目

・『ハーフカット線』『デザイン』レイヤーを入稿