

お客様がお使いのバージョンで保存して下さい。
オーバープリントは使用しないで下さい。

入稿前に確認をお願い致します

CHECK!



☒ 文字のアウトライン化はされていますか？
[書式]→[アウトラインを作成]を選んでください。
(バージョン8や9では、[文字]→[アウトラインを作成]を選んでください)
※注意:[表示]の中のアウトラインという項目は選ばないでください。

☒ K100%で作成されていますか？
(濃淡やグラデーションは加工出来ません)

☒ 画像データを使用していませんか？
※パスデータをお願い致します。

ver.CS2

商品名:名入れ箸(和装卓上セット)

本体サイズ:約225mm

印刷範囲:W4×H45mm【金1色/箔押し印刷】

■ 1色印刷

⚠ デザインは黒(K100)で作成して下さい。

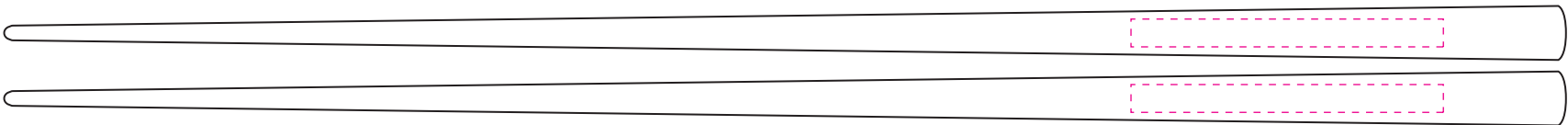
🖨️🚫🔍🚫🌈 画像データ、ベタ、アミ、グラデーション印刷は不可です。

※実線幅0.25mm・抜き幅に0.2mm以上を推奨します。
(この寸法以下の場合、デザインが潰れる可能性があります。)

※『お客様デザイン』レイヤー上で制作してください。

※  の中にデザインしてください。(塗り足しは不要です。)

※左右別柄印刷可能です。



● 印刷向きの例 ●

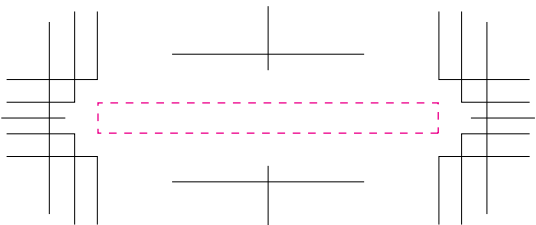
縦組み

株式会社 a b c

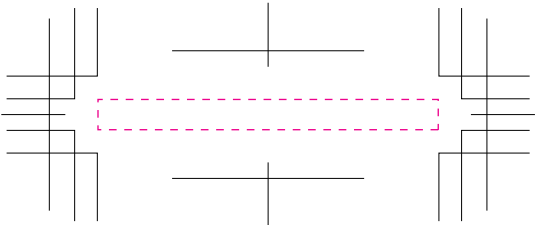
横組み

〇〇〇 株式会社

封入時に左側



封入時に右側



● 印刷の仕上りについて ●

・細かいデザインの場合、かすれたり、潰れたりする場合がございます。

[102200537]
更新2021.02.24