



お客様がお使いのバージョンで保存して下さい。  
オーバープリントは使用しないで下さい。


商品名:**A4透明袋 (片面白)**  
サイズ:**A4サイズ/約W220×H302+のリテープ35×D50μmm【インクジェット印刷】**  
印刷範囲:テンプレート参照

■ 1色 印刷

- ⚠ 印刷色はスミ1色です。**
- ※**実線幅・抜き幅共に0.3mm以上を推奨します。**  
(0.3mm以下の場合、デザインが潰れる可能性があります。)
  - ※『**お客様デザイン**』レイヤー上で制作してください。
  - ※  **仕上り線**です。
  - ※  **印刷範囲**です。この範囲内にデザインを配置してください。

**※ベタ印刷は可能ですが、印刷範囲の半分以上がベタになる場合は別途料金がかかります。**

【表面 (白面) 印刷】



- 印刷の仕上りについて ●
- ・本体色と同系色の場合、同化する可能性があります。
  - ・ベースの材質や色により印刷色の仕上りが変わる場合がございます。
  - ・細かいデザインの場合、かすれたり、潰れたりする場合がございます。

**[102900306]**  
更新2022.01.28

入稿前に確認をお願い致します

CHECK!

☒ → ☒

☒ 文字のアウトライン化はされていますか？  
[書式]→[アウトラインを作成]を選んでください。  
(バージョン8や9では、[文字]→[アウトラインを作成]を選んでください)  
**※注意:[表示]の中のアウトラインという項目は選ばないでください。**

☒ 配置されている画像データは、グレースケール、モノクロ2階調のいずれかになっていますか？  
**※RGB・CMYKモードの場合は変換してください。**  
**※画像解像度は、実寸600pixel/inch程度でお願い致します。**

☒ 配置している画像はリンクされていますか？  
もしくは、埋め込みされていますか？  
**※配置している場合は画像も全てフォルダにまとめてご入稿ください。**

☒ スミ(K)で作成されていますか？  
**※印刷色は別途ご指示ください。**

ver.CC