

お客様がお使いのバージョンで保存して下さい。
オーバープリントは使用しないで下さい。

入稿前に確認をお願い致します

CHECK! ☑ → ☑

- ☒ 文字のアウトライン化はされていますか？
[書式]→[アウトラインを作成]を選んでください。
(バージョン8や9では、[文字]→[アウトラインを作成]を選んでください)
※注意:[表示]の中のアウトラインという項目は選ばないでください。
- ☒ 仕上がりサイズに対しての塗り足し分はありますか？
- ☒ 特色 (DIC) 指定をしていますか？
※CMYKの場合はDICを指定してください。




ver.CS5

商品名:今治毛違いジャガードスポーツタオル 2色

本体サイズ:W1100×H430mm ※仕上がりサイズ

印刷範囲:W1100×H430mm (全面)


- ⚠ デザインはDICカラーで作成して下さい。
- 🖨️ 🌈 🔄 画像データ、アミ、グラデーション印刷は不可です。

- ※実線幅5mm・抜き幅5mm以上を推奨します。
(この寸法以下の場合、デザインが潰れる可能性があります。)
- ※『お客様デザイン』レイヤー上で制作してください。
- ※  仕上り線です。
- ※  塗り足し線です。この線一杯に色ベタなどの下地を塗り足してください。
- ※  ヘムです。この線より外側にはデザインが入り込まないようにしてください。


色数:2色 まで対応

印刷色を特色 (DIC) で指定してください。


【1色】

 (例) DIC123


【2色】

 (例) DIC456


【1色】

 DIC

【2色】

 DIC

↑使用している色を左側に当てはめてください



- 印刷の仕上りについて●
- ・本体色と同系色の場合、同化する可能性があります。
 - ・ベースの材質や色により印刷色の仕上りが変わる場合がございます。
 - ・細かいデザインの場合、かすれたり、潰れたりする場合がございます。