

デザイン制作時の注意点


入稿データ(商品イメージ)



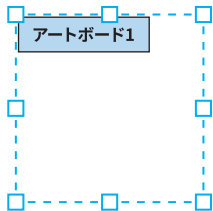
デザインを囲っている黒い線はハーフカットです。実際の印刷ではこのラインに沿って切れ込みが入ります。



お客様デザイン



ハーフカット線



アートボード1

①アートボードの準備

本商品はアートボードと同じサイズで制作されます。アートボードは本体サイズ以内であれば自由な比率に変更可能です。(※)

※例えば、5×5cmの正方形→4×6cmの長方形のアートボードに変更するなど。


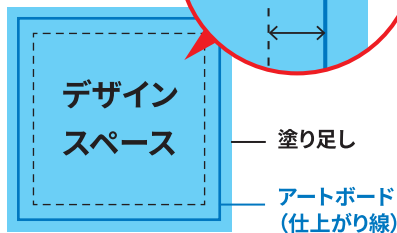


②デザインの作成

「お客様デザイン」レイヤーでデザインを作成してください。

切れてはいけないデザインの場合はアートボードの線より2mm以上内側にデザインしてください。(塗り足し部分は除く。)

シール部分全体に背景を引きたい場合は、アートボードより更に1.5mm以上外側まで塗り足しを作成してください。

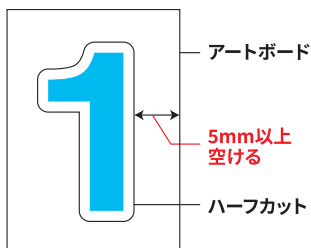


③ハーフカット線の作成 ※任意

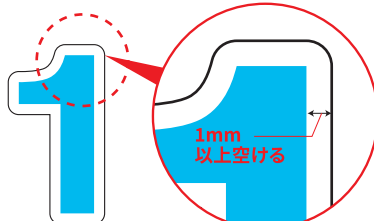
「ハーフカット線」レイヤーでカットラインを作成してください。

- ハーフカット線はK100%、線幅1ptのパス(線)で作成してください。
- ハーフカット線は必ず1本のパスで制作してください。
- ハーフカット線のパスの点は必ず閉じてください。(交差・途切れているパスはNG)

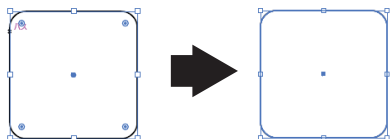
- ハーフカット線は必ずアートボードの内側に配置し、5mm以上の余白を空けてください。



- 切れてはいけない文字・デザインなどはハーフカット線より必ず1mm以上内側に作成してください。

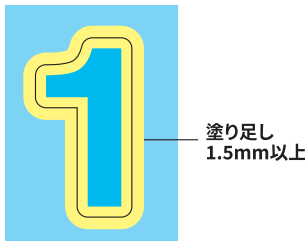


- 効果で作成した角丸などのパスは、実際のカットには反映されません。反映させるにはアピアランスの分割を行ってください。



「オブジェクト」→「アピアランスを分割」

- フチの部分にも色を載せたい場合は、必ず塗り足しを作成してください。



商品名:オリジナルステッカー

本体サイズ:100平方cm以内

印刷範囲:100平方cm以内

印刷方法:オンデマンド印刷

デザイン制作時の注意点をご参照のうえ、制作してください。

※本テンプレートのアートボードサイズは10×10cm(100cm²)です

フルカラー印刷

[102201789_100]
更新2025.07.11

制作前・入稿前にご確認ください。

ご入稿の際は、お客様がお使いのバージョンで保存して下さい。
オーバープリントは使用しないで下さい。
『お客様デザイン』レイヤー上で制作して下さい。
テンプレートの情報(線・説明文・レイヤーなど)は、移動させたり消したりしないでください。

ー印刷の仕上りについてー

- 商品本体の材質や色により印刷色の仕上がりが変わる場合がございます。
- 細かいデザインの場合、かすれたり、潰れたりする場合がございます。
- 細かすぎる場合はデザインの変更をお願いさせて頂く場合もございます。

【ご確認事項】

ーフルカラー印刷の場合ー

- カラーモードはCMYKで作成してください。
- 文字は全てアウトライン化してください。
- 塗り足しの指示がある場合は、指定位置まで塗り足してください。
- パターン・効果・アピアランスを使用した場合は必ず『分割・拡張』処理を行ってください。
- 画像は埋め込み、またはリンクの場合は別途画像データも一緒に入稿してください。
- 画像解像度は原寸で300～350dpi程度を推奨しています。
- 画像はCMYKにしてください。
- 黒はK100%にしてください。
- 4色ベタ(C100%/M100%/Y100%/K100%)は避けてください。
- 意図的にリッチブラックをご使用の場合は、C40%/M40%/Y40%/K100%を推奨します。

ー1色印刷の場合ー

- カラーモードはCMYKで作成してください。
- 文字は全てアウトライン化してください。
- デザインや画像は特色ご希望の場合も基本はK100%で制作、入稿してください。
- 商品によってはご希望の特色での制作、入稿していただく場合もございます。
- 基本、濃淡やグラデーションの印刷はできません。
- 商品によっては対応できるものもございます。テンプレートをご確認ください。
- 塗り足しの指示がある場合は、指定位置まで塗り足してください。
- パターン・効果・アピアランスを使用した場合は必ず『分割・拡張』処理を行ってください。
- 商品によっては画像データの配置が不可の場合がございます。
- 画像は埋め込み、またはリンクの場合は別途画像データも一緒に入稿してください。
- 画像解像度は原寸で600～1200dpi程度を推奨しています。
- 画像はモノクロ2階調、またはグレースケールにしてください。

ver.CC

弊社データ処理項目

・『ハーフカット線』『お客様デザイン』レイヤーを入稿