白版について

インクジェット印刷の場合は本体色の影響が強く出てしまうために、影響されたくない部分と白色で表現したい部分は、白版が必要です。

①

全面白版の場合
（全面が影響を受けにくくなります。）

デザイン部分のみ白版の場合
（白版を引いた部分以外は影響を受けます。）

白版なしの場合
（全面が影響を受けます。）

②

デザインデータ



仕上りイメージ

（中を白にしたい場合）

（中をヌキにしたい場合）

白版データ

白版データ製作について

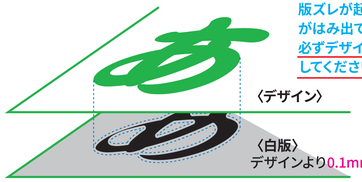

デザインと同サイズの白版を制作すると版ズレが起きた場合、デザインから白版がはみ出てしまいます。
必ずデザインよりも0.1mm内側に制作してください。

※白版はK100%（黒）で制作してください。
※白版を入れたいデザイン部分の0.1mm内側のサイズになるように制作してください。
（オブジェクト→パス→パスのオフセット-0.1mm）

商品名：阿蘇のメイスイ 天然水ボトル（丸型）290ml

フルカラー印刷

本体サイズ：直径約60×H145mm
印刷範囲：W205×H105mm
印刷方法：デジタル印刷

＜290mlボトルの注意事項＞　すべての入稿データは下記に了承いただいたものとします。

注意① デザインパーツは全て 横方向のみ「105%」に拡大 してください。
シュリンクフィルムラベルはボトル装着時に熱収縮で横方向に特に縮みます。
仕上がり時の縮みを避けるため、重要なデザインパーツ(ロゴやQRコード)は横方向のみ105%に拡大してください。
290ml丸形については、入稿データは105%に拡大済みのものとして取り扱いますことご了承ください。
なお装着時の熱の当たり方により収縮具合が変わりますので、100%の仕上がりを保証するものではありません。

注意② ラベル上部より 12㎜ は 歪んではいけない重要なパーツを配置しない。
290mlボトルの上部は大きくカーブし、飲み口に向かって細くなっていきます。
シュリンクフィルムの収縮が大きい部分ですので、ロゴや文字、QRコード等を配置すると大きく歪みが生じます。
歪んではいけない重要なパーツは、この範囲を避けて配置してください。
この範囲にパーツが配置されたラベルデータは、歪みが生じても良いデザインとして取り扱いますことご了承ください。

こちらの商品は、白版作成が必要です。

※白版は『白版』レイヤー上に黒（K100%）で制作して下さい。
※　印刷範囲です。この中にデザインしてください。（塗り足しは不要です。）
※　ラベルの仕上り線です。この部分は透明になります。（印刷不可）v
※成分表記・リサイクルマークはサイズの変更や内容の変更はできません。色・位置の変更は可能です。
※シュリンクラベルはボトルに熱収縮で装着するため、多少の装着位置ズレが生じます。ご了承ください。

↓↓必ずチェックを入れてください。↓↓

□白版全面　□部分的白版　□白版無し

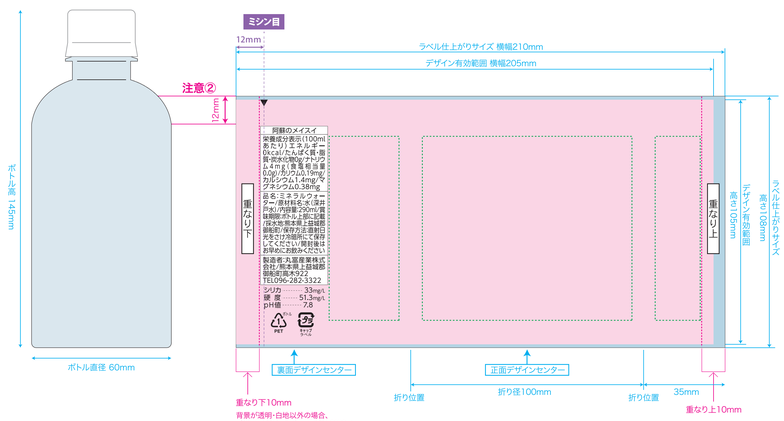

[102100315]
2026.01.29

制作・入稿前にご確認ください。

注意事項について

- 『お客様デザイン』レイヤー上に、デザインを配置してください。
- カラーモードは、CMYKにしてください。
- 全ての文字は、アウトライン化をしてください。
- パターン・効果・アピアランスを使用する場合は、分割・拡張を必ず行ってください。
- 画像は、埋め込み・リンクをしてください。リンクする場合、画像データも入稿してください。
- 画像解像度は、原寸で約600 ～ 1200dpiを推奨します。
- 画像のカラーは、モノクロ2階調・グレースケールにしてください。
- オーバープリントは、使用しないでください。
- テンプレートの情報（線・説明文・レイヤーなど）は、移動・削除をしないでください。
- お使いのバージョンで、保存してください。

※商品によって、画像を配置できない場合があります。

印刷の仕上がりについて

- 商品本体の材質や色によって、印刷色の仕上がりが変わる恐れがございます。
- 細かいデザインの場合、かすれたり、潰れたりする恐れがございます。

※細かすぎるデザインの場合、デザインの変更をお願いする恐れがあります。

ver.CC