



商品名：モバイルチャージャー 5000(リン酸鉄使用)
印刷範囲：表面/W43×H77mm 裏面/W43×H85mm
レイアウト可能範囲：表面/W43×H77mm 裏面/W43×H85mm
印刷方法：シルク印刷

■1色印刷
101600809_1c
2026.05.12
ver.10

印刷範囲（デザインの最大サイズ）です。
レイアウト可能範囲（デザインを配置できる範囲）です。
印刷範囲内で作成したデザインを、レイアウト可能範囲内に配置できます。

デザインの色は、黒（K100%）にしてください。
実際に印刷したい色は、印刷色入力欄に入力してください。
ベタ・アミ・グラデーションは、印刷できません。

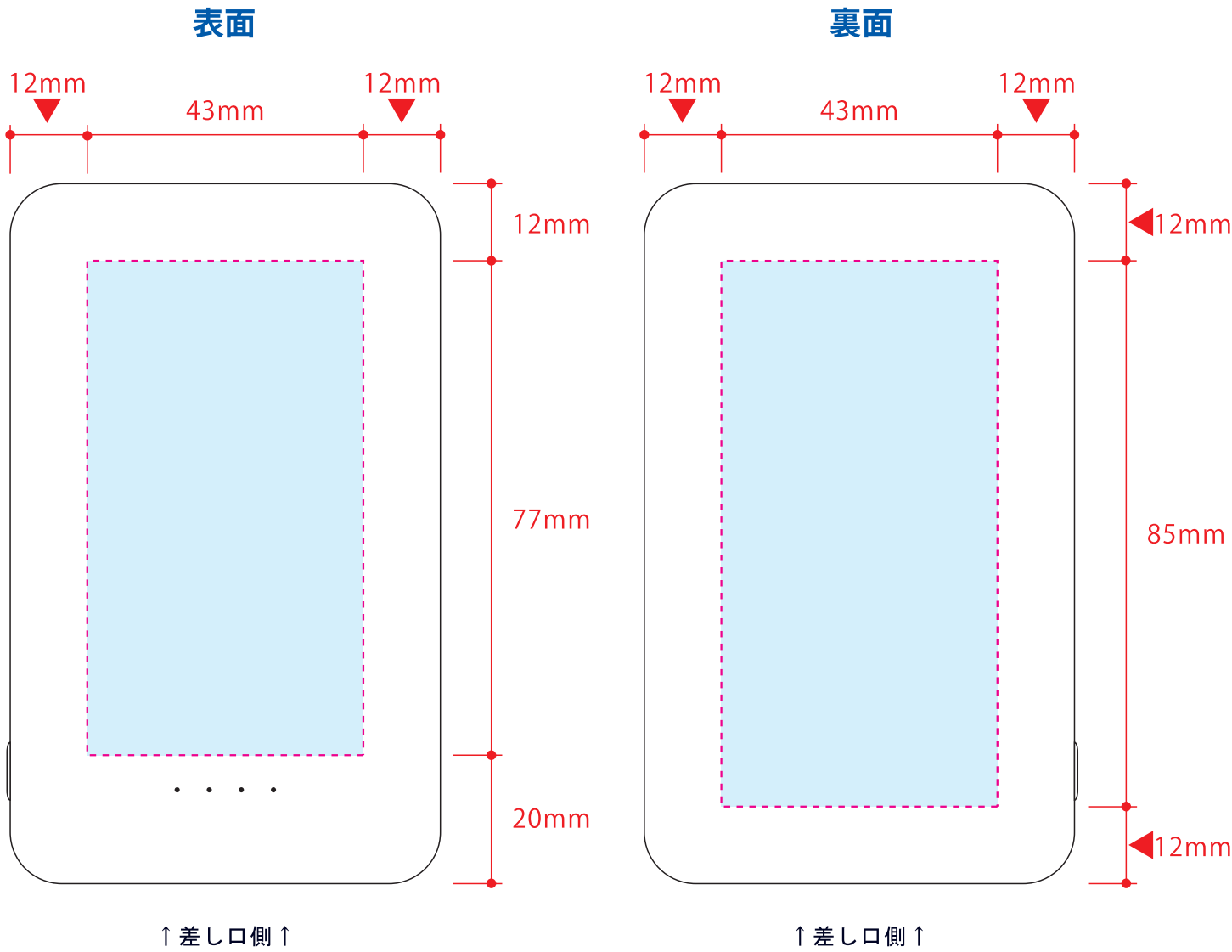
必ず、印刷色（DIC番号）を入力してください。
印刷色が黒・白の場合、そのまま「黒」「白」と入力してください。

印刷色入力欄

DIC		記入例
DIC	42	

実線幅0.2mm・抜き幅0.4mmを推奨します。
上記寸法より小さい場合、デザインが潰れる恐れがあります。
デザインによって、上記寸法が当てはまらない場合があります。

印刷位置は表面・裏面いずれかをお選びのうえ、デザインを配置してください。



制作・入稿前にご確認ください。

注意事項について

- 『お客様デザイン』レイヤー上に、デザインを配置してください。
 - カラーモードは、CMYKにしてください。
 - 全ての文字は、アウトライン化をしてください。
 - パターン・効果・アピアランスを使用する場合は、分割・拡張を必ず行ってください。
 - 画像は、埋め込み・リンクをしてください。リンクする場合、画像データも入稿してください。
 - 画像解像度は、原寸で約600～1200dpiを推奨します。
 - 画像のカラーは、モノクロ2階調・グレースケールにしてください。
 - オーバープリントは、使用しないでください。
 - テンプレートの情報（線・説明文・レイヤーなど）は、移動・削除をしないでください。
 - お使いのバージョンで、保存してください。
- ※商品によって、画像を配置できない場合があります。

印刷の仕上がりについて

- 商品本体の材質や色によって、印刷色の仕上がりが変わる恐れがございます。
 - 細かいデザインの場合、かすれたり、潰れたりする恐れがございます。
- ※細かすぎるデザインの場合、デザインの変更をお願いする恐れがあります。

弊社作業スペース

- デザインサイズ
W × H mm
- 印刷位置
☒ 左右センター ☒ 上下センター