

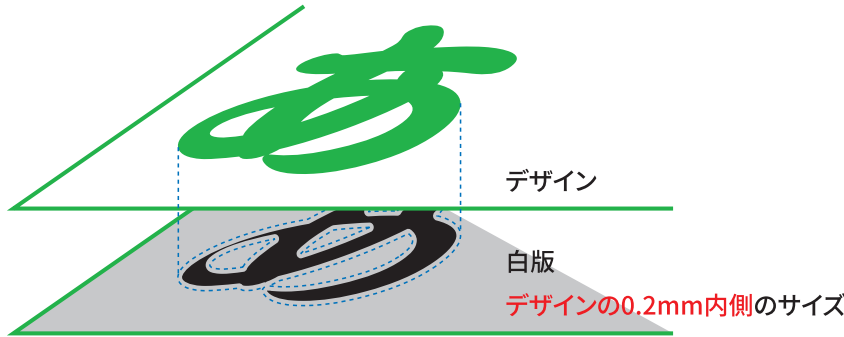
白版データの作成方法について

『白版』レイヤー上に、**K100%（黒）**で、白版を作成してください。

白版のサイズ・位置は、**デザインの0.2mm内側**にしてください。

手順：オブジェクト⇒パス⇒パスのオフセット⇒オフセット:-0.2mm

白版のサイズを、デザインと同じサイズにした場合、版ズレが起きて、デザインから白版がはみ出る恐れがあります。



白版について

素材の影響について

商品の素材が透明のため、

透けさせたくない・白色で表現したいデザインは、白版が必要です。

全面白版の場合
全面が、透けにくいです。



上の文字と下部のみ白版の場合
白版を引いた部分は、透けにくいです。



白版データの例

デザインデータ



仕上がりイメージ

花の中心を**白**にしたい場合



白版データ



花の中心を**スキ**にしたい場合



商品名：回転アクリルスタンド

102400874_W100×H118mm

サイズ：約W100×H118×D3mm

2026.06.01

印刷範囲：W99×H117mm

ver.CS6

印刷方法：インクジェット印刷

□ カットラインです。

□ 印刷可能範囲です。

▨ 印刷不可範囲です。この中に、デザインを入れないでください。

カットラインの周り（±0.5mm）は、印刷できません。

画像データは、印刷できません。

カットライン・白版データを作成してください。詳しくは右図・左図を確認してください。

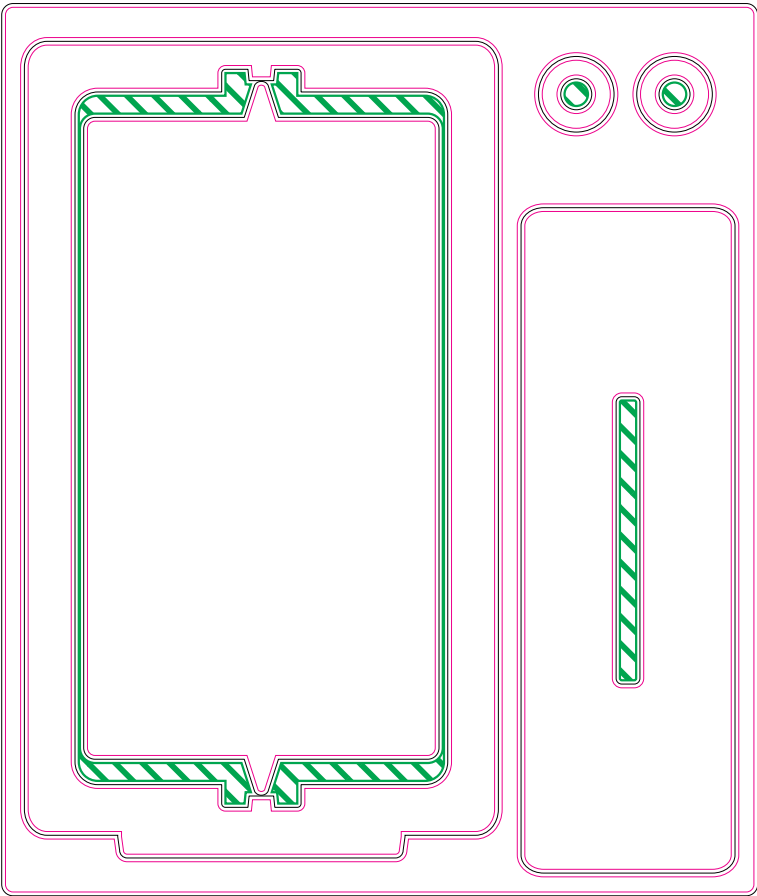
実線幅0.06mm・文字サイズ3pt以上を推奨します。

上記寸法より小さい場合、デザインが潰れる恐れがあります。


デザインによって、上記寸法が当てはまらない場合があります。

表面にのみ白版を入れてください。

表面



裏面



フルカラー印刷

制作・入稿前にご確認ください。

注意事項について

- ・『**お客様デザイン**』レイヤー上に、デザインを配置してください。
- ・カラーモードは、**CMYK**にしてください。
- ・全ての文字は、**アウトライン化**をしてください。
- ・**パターン・効果・アピアランス**を使用する場合は、分割・拡張を必ず行ってください。
- ・黒のカラーは、**K100%**にしてください。
- ・**4色ベタ（C100%/M100%/Y100%/K100%）**は、しないでください。
※意図的にリッチブラックを使用する場合は、C40%/M40%/Y40%/K100%を推奨します。
- ・画像は、**埋め込み・リンク**をしてください。リンクする場合、画像データも入稿してください。
- ・画像解像度は、原寸で**約300～350dpi**を推奨します。
- ・画像のカラーは、**CMYK**にしてください。
- ・**オーバープリント**は、使用しないでください。
- ・**テンプレートの情報（線・説明文・レイヤーなど）**は、移動・削除をしないでください。
- ・**お使いのバージョン**で、保存してください。
※商品によって、画像を配置できない場合があります。

印刷の仕上がりについて

- ・商品本体の材質や色によって、印刷色の仕上がりが変わる恐れがあります。
- ・細かいデザインの場合、かすれたり、潰れたりする恐れがあります。
※細かすぎるデザインの場合、デザインの変更をお願いする恐れがあります。