

LIMEX訴求表示 デザインガイドライン

本ガイドラインは、お客様にご利用いただける訴求表示のデザイン規定や注意点および具体的な使用例を定めたものです。

いずれのデータも当社該当製品以外への転用は固く禁じます。

また、訴求表示のイメージを損なわないよう、本ガイドラインのもとご使用ください。

① 訴求表示カラー

訴求表示の色について



〈指定色〉
K80

訴求表示は、色・大きさとともに視認性を保つことを厳守してください。

※テンプレート同梱の訴求表示（PSD）データは、指定色で作成されています。そのままご利用ください。



このクリアファイルは石灰石から生まれた新素材LIMEXでつくられており、石油由来プラスチックの使用量を削減しています

※マスクケースをご注文の方は「クリアファイル」という表記の部分が「マスクケース」となります。

<使用可能例>



単色刷りの例

※訴求表示の視認性を保つため、必要に応じて白枠を作成してご利用ください。

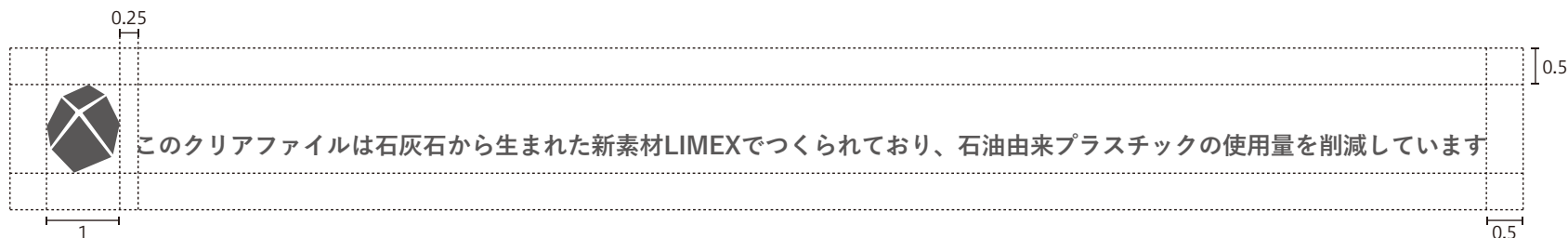
印刷が単色の時のみ、指定色以外の色でも印刷可能です。
この場合は一度ご相談ください。

② サイズと余白について

余白について

シンボルマーク・テキストの表示にあたり、周囲から、文字や図形、画像などの要素をできるだけ排除してください。アイソレーションは変更しないでください。

アイソレーション




最小サイズについて

シンボルマークの縦幅は 5mm 以上、文字は可読性を保ってください。

最小サイズ

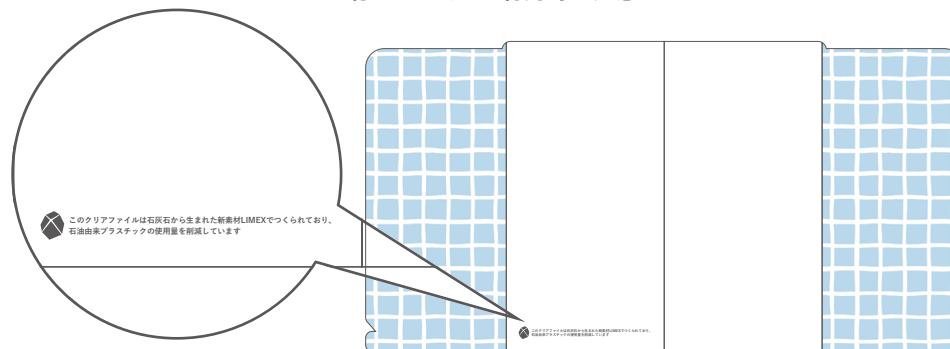


③ 表示方法 - 使用例 -



- ◆表示位置: 下辺へのレイアウトを推奨しています。
型抜きの際に切れてしまわない位置(あたり線の内側)および、
文字がつぶれてしまう溶着部分は避けて配置してください。
- ◆表示サイズ: 指定はありません。
最小サイズを保ち、可読性を損なわない範囲でご利用ください。

2行バージョンご利用時の注意



※A6クリアファイルやマスクケース等、横幅の小さいサイズの商品で、サイズ調整のみでは文字の視認性を確保できない場合に限り、ご利用可能です。

④ 使用禁止例

以下のような使用方法は禁止します

◆ テキスト内容・フォントの改変

訴求表示PSDデータをそのままご利用ください



このクリアファイルは石灰石から生まれた新素材LIMEXでつくられており、石油由来プラスチックの使用量を削減しています



このクリアファイルは石灰石から生まれた新素材LIMEXでつくられており、石油由来プラスチックの使用量を削減しています



このクリアファイルは石灰石から生まれた新素材LIMEXでつくられており、石油由来プラスチックの使用量を削減しています

◆ 他のテキストと関係が近く、混同しやすい

誤認されやすい表記はしないでください



このクリアファイルは石灰石から生まれた新素材LIMEXでつくられており、石油由来プラスチックの使用量を削減しています 株式会社○○○は環境に優しい活動が続けていきます。



このクリアファイルは石灰石から生まれた新素材LIMEXでつくられており、石油由来プラスチックの使用量を削減しています
石灰石は日本でも自給自足可能な世界中で豊富な素材です。

◆ アイソレーションの変更

レイアウト、比率の変更はしないでください

シンボルマークとテキストが規定以上に離れている



このクリアファイルは石灰石から生まれた新素材LIMEXでつくられており、石油由来プラスチックの使用量を削減しています

テキストが規定の位置と異なる



このクリアファイルは石灰石から生まれた新素材LIMEXでつくられており、石油由来プラスチックの使用量を削減しています