


商品名：クリアハンディファン
印刷範囲：W15×H50mm
印刷方法：パッド印刷

印刷範囲です。印刷範囲内に、デザインを配置してください。
デザインの色は、黒（K100%）にしてください。
印刷色入力欄に、DIC番号を入力してください。
画像データ・ベタ・アミ・グラデーションは、印刷できません。


必ず、印刷色（DIC番号）を入力してください。
印刷色が黒・白の場合、そのまま「黒」「白」と入力してください。

印刷色入力欄

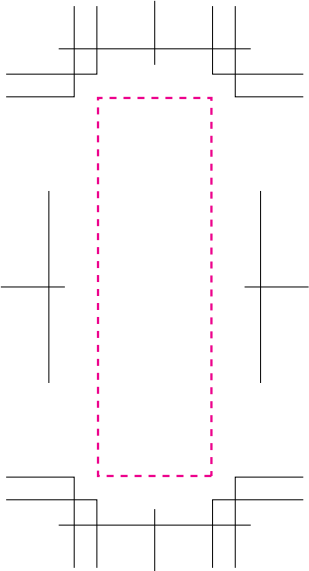
| | |
|-----|--|
| DIC | |
|-----|--|

記入例

| | | |
|-----|----|--|
| DIC | 42 | |
|-----|----|--|



印刷位置



■ 1色印刷
102300678
2026.05.07
ver.CC

制作・入稿前にご確認ください。

注意事項について

- 『お客様デザイン』レイヤー上に、デザインを配置してください。
 - カラーモードは、CMYKにしてください。
 - 全ての文字は、アウトライン化をしてください。
 - パターン・効果・アピアランスを使用する場合は、分割・拡張を必ず行ってください。
 - 画像は、埋め込み・リンクをしてください。リンクする場合、画像データも入稿してください。
 - 画像解像度は、原寸で約600 ～ 1200dpiを推奨します。
 - 画像のカラーは、モノクロ2階調・グレースケールにしてください。
 - オーバープリントは、使用しないでください。
 - テンプレートの情報（線・説明文・レイヤーなど）は、移動・削除をしないでください。
 - お使いのバージョンで、保存してください。
- ※商品によって、画像を配置できない場合があります。

印刷の仕上がりについて

- 商品本体の材質や色によって、印刷色の仕上がりが変わる恐れがございます。
 - 細かいデザインの場合、かすれたり、潰れたりする恐れがございます。
- ※細かすぎるデザインの場合、デザインの変更をお願いする恐れがあります。