

お客様がお使いのバージョンで保存して下さい。
オーバープリントは使用しないで下さい。




入稿前に確認をお願い致します

商品名:ネックストラップ(安全パーツタイプ) 15mm_435×465mmカット レバナス

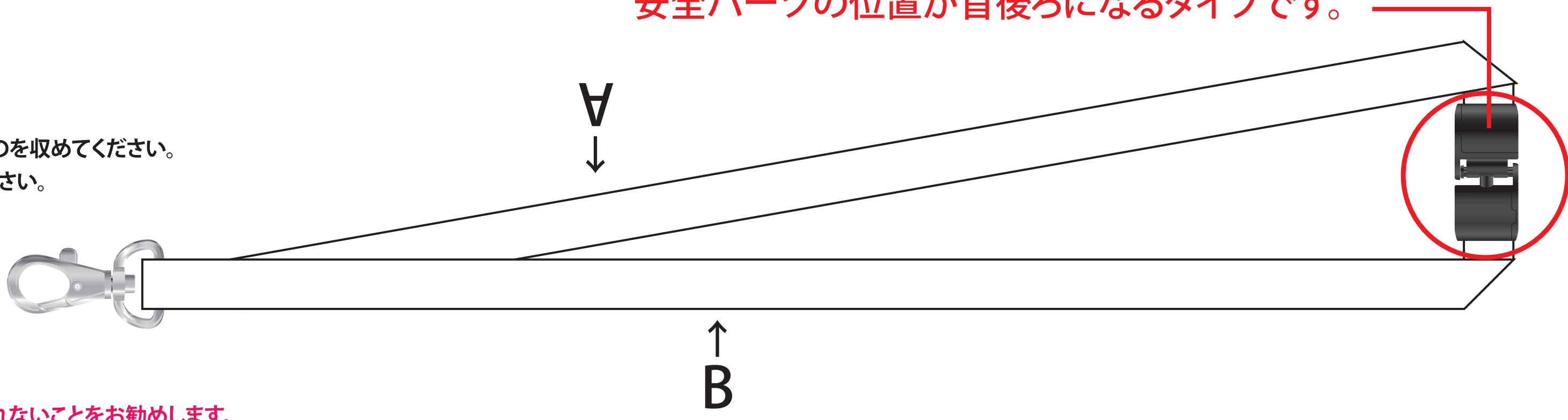
本体サイズ:仕上りテープ部分/約440mm テープ幅/15mm

印刷範囲:テンプレートをご確認ください。【昇華転写印刷】

フルカラー印刷

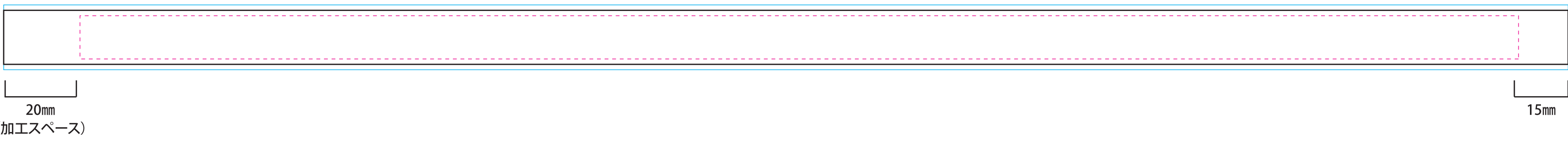
- ⚠ 透明・ぼかし効果は不可です。
- ※実線幅・抜き幅共に0.3mm以上を推奨します。
(0.3mm以下の場合、デザインが潰れる可能性があります。)
 - ※『お客様デザイン』レイヤー上で制作してください。
 - ※  仕上り線です。
 - ※  デザイン切れ防止線です。文字、タイトル、ロゴなど切れて欲しくないものを収めてください。
 - ※  塗り足し線です。この線一杯に色ベタ、写真などの下地を塗り足してください。

こちらのテンプレートは
安全パーツの位置が首後ろになるタイプです。




【A:表面/位置指定プリント】 テープ巾:435mm×15mmカット

※加工スペースは、パーツ加工に必要なスペースとなりますので、重要なデザインは入れないことをお勧めします。
(右のイラストAの様に、仕上りを天地逆転させたい場合はデザインを天地逆転させて配置してください。)




【B:表面/位置指定プリント】 テープ巾:465mm×15mmカット

※加工スペースは、パーツ加工に必要なスペースとなりますので、重要なデザインは入れないことをお勧めします。



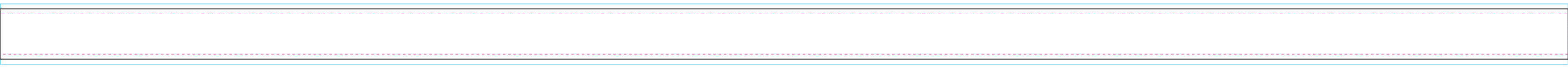
— 制作例 —

※ワンピッチの長さは自由ですので、デザインに合わせてテンプレートの長さを調整してください。(『裏面』レイヤーのロックをはずし調整してください。)
(下記【デザイン】を制作してください。【イメージ】は必要ございません。)



【裏面/エンドレスプリント】(ワンピッチの長さは自由に変更可能です。)

※表面のデザインと位置を合わせることができませんので、ご注意ください。
※繰り返し印刷が可能なエンドレスデザインで制作してください。



- 印刷の仕上りについて●
- ・本体色と同系色の場合、同化する可能性があります。
 - ・ベースの材質や色により印刷色の仕上りが変わる場合がございます。
 - ・細かいデザインの場合、かすれたり、潰れたりする場合がございます。