


お客様がお使いのバージョンで保存して下さい。
オーバープリントは使用しないで下さい。

入稿前に確認をお願い致します

商品名: **ハンドル付き折りたたみコンテナボックス** ■ 1色印刷
本体サイズ: 使用時/約W300×H190×D200mm 収納時/約W300×H45×D200mm
印刷範囲: W60×H10mm【シルク印刷】

テンプレート上の情報(線や説明文・レイヤーなど)は、移動させたり消したりしないでください。

- ⚠ デザインは黒(K100)で作成して下さい。
- ⚠ 印刷色が「黒」「白」以外はDICカラーを指定して下さい。
- 🖨️🚫🔍🚫🔍 画像データ、ベタ、アミ、グラデーション印刷は不可です。
- ※実線幅・抜き幅共に0.2mm以上を推奨します。
(この寸法以下の場合、デザインが潰れる可能性があります。)
- ※『お客様デザイン』レイヤー上で制作して下さい。
- ※  の中にデザインして下さい。(塗り足しは不要です。)

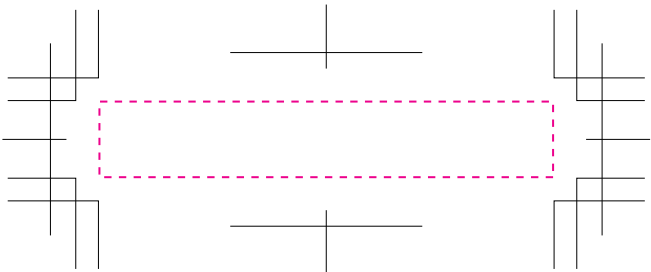
必ず、印刷色(DIC番号)を記載して下さい。
※印刷色が「黒」または「白」の場合は、そのまま「黒」「白」とご記入ください。

DIC色番号: 色をお入れください






記入例

173

印刷位置は、側面上部3ヵ所から1ヵ所をお選びください。



- 印刷の仕上りについて ●
- ・ベースの材質や色により印刷色の仕上りが変わる場合がございます。
 - ・細かいデザインの場合、かすれたり、潰れたりする場合がございます。

- CHECK!  → 
-  文字のアウトライン化はされていますか？
[書式]→[アウトラインを作成]を選んでください。
(バージョン8や9では、[文字]→[アウトラインを作成]を選んでください)
※注意:[表示]の中のアウトラインという項目は選ばないでください。
 -  K100%で作成されていますか？
(濃淡やグラデーションは加工出来ません)
 -  画像データを使用していませんか？
※パスデータでお願い致します。

ver.CC