

商品名：スリムサーモステンレスボトル500ml

サイズ：直径68×222mm

印刷範囲：W203×H164mm

レイアウト可能範囲：W203×H164mm

印刷方法：回転シルク

102500309_silk

2026.01.29

ver.10

印刷範囲（デザインの最大サイズ）です。

レイアウト可能範囲（デザインを配置できる範囲）です。

印刷範囲内で作成したデザインを、レイアウト可能範囲内に配置できます。

黒（K100%）で、印刷範囲内に、デザインを配置してください。

印刷色入力欄に、DIC番号を入力してください。

ベタ・アミ・グラデーションは、印刷できません。

実線幅0.2mm・抜き幅0.4mmを推奨します。


上記寸法より小さい場合、デザインが潰れる恐れがあります。


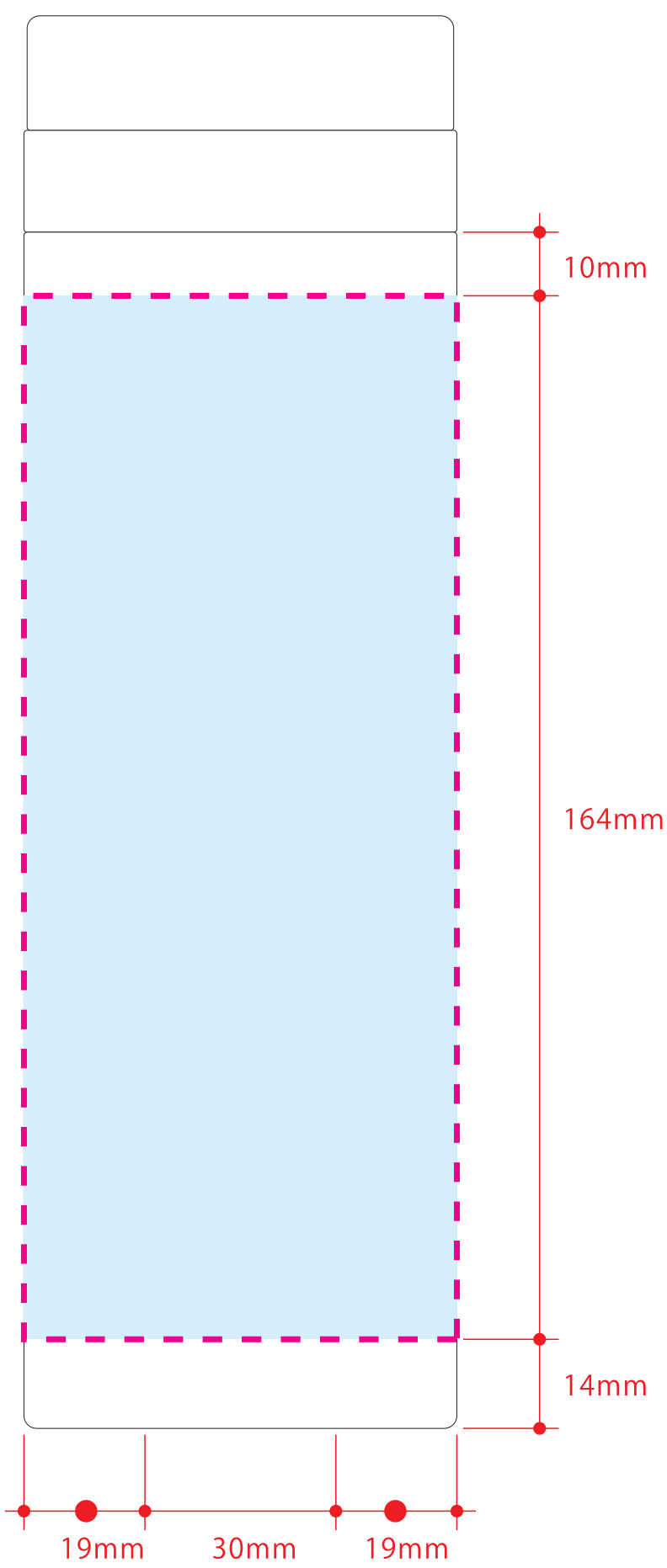
デザインによって、上記寸法が当てはまらない場合があります。

必ず、印刷色（DIC番号）を入力してください。

印刷色が黒・白の場合、そのまま「黒」「白」と入力してください。

印刷色入力欄

DIC		記入例
		DIC 42 



 1色印刷

制作・入稿前にご確認ください。

注意事項について

- ・『お客様デザイン』レイヤー上に、デザインを配置してください。
- ・カラーモードは、CMYKにしてください。
- ・全ての文字は、アウトライン化をしてください。
- ・パターン・効果・アピアランスを使用する場合は、分割・拡張を必ず行ってください。
- ・画像は、埋め込み・リンクをしてください。リンクする場合、画像データも入稿してください。
- ・画像解像度は、原寸で約600 ～ 1200dpiを推奨します。
- ・画像のカラーは、モノクロ2階調・グレースケールにしてください。
- ・オーバープリントは、使用しないでください。
- ・テンプレートの情報（線・説明文・レイヤーなど）は、移動・削除をしないでください。
- ・お使いのバージョンで、保存してください。
※商品によって、画像を配置できない場合があります。

印刷の仕上がりについて

- ・商品本体の材質や色によって、印刷色の仕上がりが変わる恐れがございます。
- ・細かいデザインの場合、かすれたり、潰れたりする恐れがございます。
※細かすぎるデザインの場合、デザインの変更をお願いする恐れがあります。

弊社作業スペース

●デザインサイズ

W × H mm

●印刷位置

☒ 左右センター ☒ 上下センター